

Seat Leon 5F



Carbon Blenden

Montageanleitung

Montage restliches Sortiment analog

Carbon Covers

mounting instructions

same steps apply to all covers



20°C - 25°C



Lieferumfang | scope of supply

1



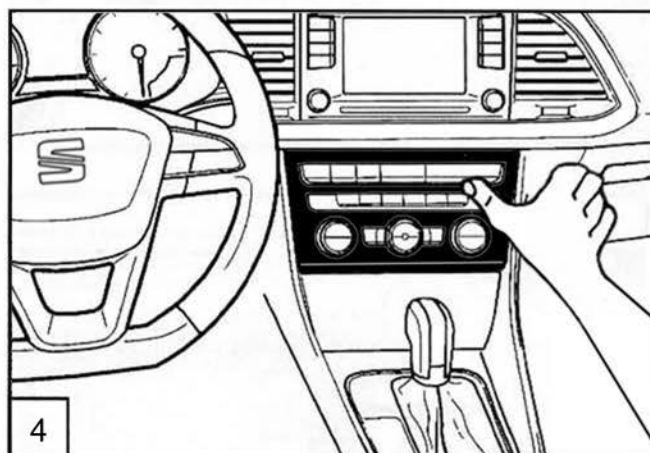

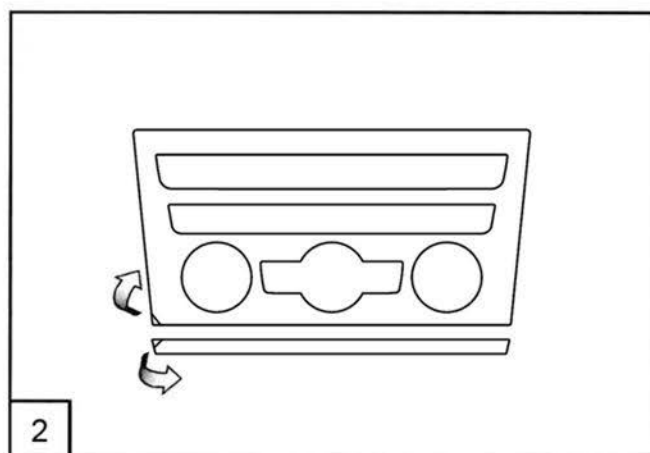
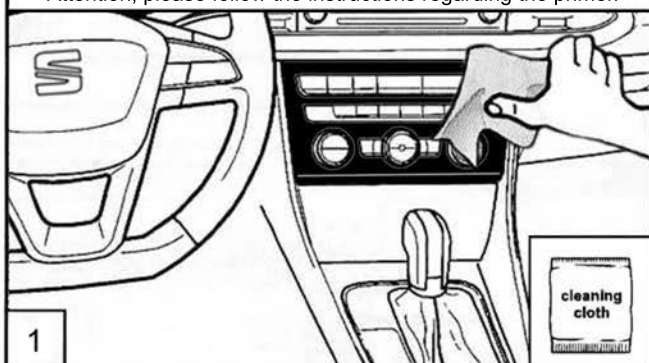
2



3



Achtung, berücksichtigen sie die Anleitung zum Primer, dieser wird zum besseren halt auf einzelne Flächen aufgetragen.
Attention, please follow the instructions regarding the primer.



Der Primer erhöht die Haftkraft des Klebers an stark beanspruchten Abschnitten der Blende, tragen Sie ihn dünn an den gezeigten Flächen im Fahrzeuginnern auf und lassen Sie ihn kurz trocknen.

Im Fall des Rückbaus lässt sich der Primer mit Isopropylalkohol rückstandslos entfernen.



Instructions for Use

The Primer promotes the adhesion of the mounting tape. The carbon fiber covers are under slight tension when mounted on curved surfaces, therefore the primer is used in these areas to ensure an lasting bond.

If you want to remove the covers at a later time the primer can be removed with isopropyl alcohol.

